

AG

AGORÀ

TEMPERED

AGORÀ, RIGOROUS LINE AND HARMONY OF FORM

DESIGN
SILVANO
BARSACCHI

Le rigorose geometrie di tutti gli elementi del sistema ed il perfetto equilibrio delle forme rappresentano la sintesi del programma di arredo Agorà. La gamba metallica dall'originale sagoma triangolare costituisce il centro nevralgico attorno al quale si struttura ogni possibile proposta di arredo: cromata per soluzioni direzionali di elevata rappresentatività, nera per ambienti direzionali dalla forte personalità, bianca per proposte sia direzionali che operative moderne ed eleganti, metallizzata per ambienti operativi dal gusto tradizionale. I piani estremamente sottili sono previsti in autentico legno con bordo perimetrale smussato, in vetro verniciato ed in melaminico per assicurare il perfetto abbinamento con le strutture, con le librerie metalliche e con gli innumerevoli complementi di arredo. Agorà è dedicato a chi ama le forme semplici, a chi preferisce distinguersi, a chi ricerca l'ambiente di lavoro ideale!

Agorà system is represented by the rigorous lines of the system's components and by a perfect connection of the shapes. The triangular shaped metal leg represents the centre around which every proposal is created: chromate, for very important executive solutions, black, for strong personality executive offices, white, for both executive and, modern and elegant operative requests, silver for traditional operative solutions. The extremely thin tops are available in veneer with 45° edge top, in polished glass and in melamine to guarantee a perfect match with the structures, with the metal bookcases and with the several furnishing components. Agorà is the perfect system for who prefers simple solutions, who wants to differentiate himself, who is searching a perfect working atmosphere!



CHROMATE, ESSENTIAL LINE AND EXPRES- SION OF STYLE

Le strutture cromate sono state concepite per coloro che ricercano soluzioni di arredo direzionale esclusive ed eleganti. La cromatura delle gambe conferisce alle scrivanie grande lucentezza, le ampie superfici a specchio donano ai tavoli un aspetto prezioso ed estremamente ricercato. Le scrivanie cromate Agorà si abbinano alla perfezione con i piani in vetro previsti nel colore bianco e nero realizzando in questo modo composizioni dalla forma rigorosa, dalla linea essenziale e dall' indistinguibile ricercatezza stilistica.

The chromate structure has been made for those who are looking for elegant and exclusive furnishing solutions. The leg's metal coat gives brightness to the desk, while the extensive shiny surfaces gives a precious and requested aspect. The chromate Agorà desks perfectly combine with the glass tops, available in white and black finishings, featured with rigorous shapes compositions, with an essential line and expression of style.





Le strutture sono previste nella versione aperta (ad "U" rovesciata) o chiusa. La gamba prevede sempre un carter di rifinitura di colore metallizzato inserito a scatto nella parte interna della stessa. La gamba nella versione aperta è dotata di piccoli piedini regolabili in altezza mentre nella versione chiusa la regolazione avviene tramite sottili cilindri metallici. Le gambe sono unite da travi metalliche capaci di assicurare solidità e robustezza.

The structures included in all the finishings are available in the opened version ("U" shaped leg) or closed. The leg always includes a silver carter clipped in the lower part of the leg. The opened leg includes adjustable height feet instead in the closed version there are thin metal cylinders. The legs are fitted by strong metal beams which guarantee solidity and strength.







SHINY BLACK, A NEW WAY OF LIVING YOUR WORKING AREA

Le strutture nel rigoroso colore nero lucido conferiscono alle proposte di arredo Agorà una personalità forte e decisa. Le tonalità profonde del nero, la finitura lucida e l'originale forma triangolare delle gambe mettono in risalto i giochi di luci ed ombre sul metallo. Le venature decise del legno di ebano così come i luminosi piani in vetro bianco e nero si accostano perfettamente al colore della struttura disegnando nuovi scenari nel mondo dell'ufficio moderno. Una semplicità ricercata e contemporanea, un nuovo modo di vivere gli spazi di lavoro!

The rigorous shiny black structures make Agorà furnishing proposals strong and determined. The deep black shades, the shiny finishing and the original triangular shape of the legs emphasize the play of light and of shadow on the metal. The ebony grains and the shiny glass tops in white and black finishings perfectly combine with the structures colour, creating new solutions for modern offices. Agorà is the expression of simple and contemporary shapes, a new way of living your working area!





I piani in legno Agorà hanno un profilo leggero e sottile, grazie al bordo perimetrale smussato a 45° nella parte superiore. I tavoli sia nella profondità cm. 100 che cm. 80 possono essere dotati di pannelli di chiusura laterali (disponibili in vetro e legno nelle stesse finiture dei piani). Per una maggiore riservatezza dell'operatore le scrivanie possono montare inoltre dei pannelli frontali (previsti nelle stesse finiture dei piani ad eccezione del vetro) collegate alle travi della struttura.

Agorà wood tops have a light and thin profile, due to its 45° edge on the top side. The 100 cm and 80 cm deep desks can include lateral closing panels (available in glass and wood as the same tops finishings). The desks can also include frontal panels for more privacy (available in the same top finishings except glass finishing) connected to the beams of the structure.








Le appendici dei piani con bordo perimetrale smussato a 45°, hanno sul lato comune un profilo complementare (smussato a 45° nella parte inferiore) in modo da poter garantire la perfetta connessione dei due piani. Le cassettiere e i mobili contenitore sono realizzati interamente in metallo con chiusure coordinate e disponibili nelle finiture del sistema.

The elegant design is emphasized by the details, thought carefully for a unique and exclusive system. The returns are perfect connected of the tops with 45° edge with a finishing profile, also 45° edge on the lower part. The pedestals and the bookcases are completely made in metal with locks and available in the finishings of the system.







Le isole di lavoro multiple (bench) sono previste in configurazione singola e sfruttando le gambe centrali in versione doppia. I bench sono sempre dotati di schermi in plexiglass e di un sistema di canalizzazione che prevede una vaschetta portacavi centrale e sportelli singoli per l'accesso e l'ispezione al vano. The bench composition can be single or double, using the central legs. The bench tables always include screens in metacrilate and have an effective system of cable collection that includes a central cable tray and single doors for cables inspections.







I tavoli riunione Agorà rispecchiano lo stile del programma: linee sottili, volumi netti ed originali accostamenti cromatici. I tavoli meeting sono previsti con gamba aperta (ad "U" rovesciata) e disponibili nella versione singola o modulare. Sfruttando la robusta gamba centrale è possibile infatti realizzare tavoli di ogni dimensione all'insegna del rigore stilistico e della semplicità. Passacavi e vaschette per la raccolta degli impianti completano l'offerta di accessori per i tavoli meeting.

Agora meeting tables reflect the system's style: thin lines and original chromate combinations. The meeting tables always include an "U" shaped leg and they are available in a single or modular version. Using the strong central leg it is possible to create tables of every dimension with rigorous style and simplicity. Practical cable collections and the cable management trays complete the offer of accessories for meeting tables.







TITANIUM FINISH, SHINE, REFI- NEMENT AND ELEGANCE

La struttura nella finitura titanio dona un aspetto caldo e raffinato ad ogni proposta di arredo. Brillantezza, ricercatezza ed eleganza che si fondono perfettamente con la sobrietà dei piani in vetro ed il calore delle finiture in legno e nobilitato per disegnare spazi personali e arredi di rara bellezza. Le forme minimali delle soluzioni Agorà trovano nella finitura titanio un modo per incontrare le richieste di chi preferisce linee semplici unite ad un aspetto più ricercato e pieno di fascino.

The titanium finish gives each equipment proposal refined and warmth aspect. Shine, refinement and elegance that are perfectly mixed with the glass tops sobriety and the warmth of veneer melamine finishing to design personal spaces and equipments of uncommon beauty. The essential shapes of Agora solutions find in titanium finishing a way to meet the request of those who prefer simple lines joined to a more refined and fascinating aspect.









La versatile struttura del sistema si trasforma facilmente per realizzare configurazioni dotate di contenitori portanti (cassettiere e appendici). I piani poggiano direttamente nel caso delle cassettiere ad altezza tavolo mentre quando a supporto è prevista una appendice la gamba che poggia sui contenitori è di dimensioni ridotte in altezza. Il risultato che si ottiene è pregevole tanto dal punto di vista estetico quanto da quello funzionale ed ergonomico.

The versatile structure of the system can be easily transformed in order to create configurations with supporting cabinets (pedestals and returns). With the supporting pedestals the top is placed directly on the pedestal while with the supporting return the legs of the table are shorter. The result obtained is impressive, from both functional and ergonomic point of view.



A photograph of a modern office workstation. In the foreground, a sleek, silver desk with a triangular profile is visible. A black ergonomic office chair with a five-star base is positioned in front of the desk. In the background, another workstation with a computer monitor is visible, slightly out of focus. The overall aesthetic is clean, technical, and professional.

SILVER, TECHNICAL LOOK FOR A NEW WAY OF OFFICE

La sezione triangolare della struttura assume un aspetto ancora più dinamico e leggero nelle proposte in finitura metallizzata. Le composizioni che si realizzano hanno un carattere estremamente tecnico e forti connotazioni funzionali. Particolarmente indicata per le postazioni di lavoro operative, la finitura metallizzata mette in risalto le molteplici possibilità compositive del sistema: postazioni con appendici portanti, contenitori multifunzione e postazioni multiple "bench", ogni soluzione di arredo Agorà è una nuova interpretazione dell'ufficio moderno.

The triangular profile of the structure turns out to be lighter and more dynamic with the silver finish. The compositions have an extremely technical look and a functional aspect. Particularly recommended for operative workstations, the silver finish highlights the numerous options of composition available: workstation with supporting return, multifunctional cabinets and multiple bench compositions. Every solution Agorà is a new interpretation for modern office.





Le scrivanie nella configurazione operativa possono essere dotate di gonne e schermi in nobilitato nelle finiture del sistema. Gli schermi in particolare modo, sono predisposti per il fissaggio di barre in ABS capaci di supportare vaschette, porta CD, portacancelleria e altro. Ideali per completare ogni postazione, gli accessori Agorà aggiungono contenuti di funzionalità e riservatezza in modo semplice ed essenziale, per assicurare ad ogni operatore gli strumenti per un lavoro ordinato e efficace.

The operative desks can have melamine modesty panels and screens in the same finishings of the system. The screens are fitted to support an ABS stationary bar for trays, CD holders, stationary etc. The accessories Agorà are ideal to complete every workstation adding functionality, versatility and privacy in a simple and essential way, in order to guarantee all the necessary working tools.





Le forme semplici e la linea minimalista che connota i tavoli Agorà si ritrova nell'essenzialità dei complementi su ruote, quali cassettiere e appendici e nel rigore stilistico dei contenitori libreria. Questi ultimi si caratterizzano per l'originalità del modulo da cm. 60 di base, per la struttura metallica estremamente sottile e rifinita negli angoli con un elegante profilo in alluminio. La varietà delle chiusure disponibili (metallo, essenza, nobilitato e vetro acidato) assicura soluzioni personali ed originali.

The simple shapes and the essential line of Agorà tables can be seen again in the mobile returns, pedestals and in the rigorous style of the bookcases. The originality of these cabinets consists of a 60 cm long base, the extremely thin metal structure completed with an elegant silver profile on each corner. The variety of the closing options (metal, wood, melamine, etched glass) guarantees original solutions.





WHITE, SIMPLE LINES AND PURITY OF THE SHAPES

Il bianco esalta al meglio la purezza delle forme, l'alternanza dei volumi, l'eleganza delle linee semplici rendendo le soluzioni di arredo Agorà strumenti indispensabili per il miglioramento della qualità degli uffici. Le soluzioni in bianco incontrano le più recenti tendenze del mondo della moda e realizzano per questo proposte di arredo capaci di coniugare al meglio le richieste funzionali e operative con i più elevati standard estetici e creativi. Le molteplici possibilità di abbinamento con le finiture in essenza, vetro e melaminico assicurano soluzioni personali e ricercate.

The white finish highlights the purity of the shapes, the variation of the volumes, the elegance of simple lines which make the furnishing solutions Agorà necessary tools for quality improvement of the office. The white solutions follow the most recent fashion trends combining functional and operative requests with higher standards demands. The numerous combinations with veneer, glass and melamine guarantee personal and original solutions.







Le appendici (sia su ruote che fisse) hanno una linea che si ispira alla forma dei tavoli. La struttura ha un profilo a 45° che nella parte più esterna risulta sottile e leggermente stondata ritrovando poi consistenza e volume e realizzando un sorta di cornice che raccoglie le ante o i moduli cassetti in modo ricercato ed originale. Nella versione portante a 3 moduli l'appendice prevede due moduli (anta o cassetto) utilizzabile dalla parte dell'operatore e uno nella parte posteriore.

The line of the returns (both mobile and fixed) is inspired by the shape of the tables. The structure with a 45° thin edge profile which then becomes more consistent creating a kind of elegant frame around the doors or drawers of the unit. In the 3 modules supporting version includes 2 module (door or drawer) on the operator side and 2 on the opposite side.







Il sistema prevede per le sole strutture aperte (gamba ad "U" rovesciata) una versione elevabile regolabile in altezza da 74 a 94 cm. Il meccanismo di elevazione è realizzato nella parte finale della gamba, attraverso l'inserimento di un elemento telescopico. Le numerose possibilità di configurazione date dalla struttura Agorà unite alle molteplici combinazioni di materiali e colori rende queste proposte di arredo sorprendenti e attuali.

The "U" shaped legs are also available with adjustable height system (74/94 cm). This mechanism is placed in the lower part of the leg with the insert of a telescopic element very easy to assemble. The various combinations of material and colour make these solutions surprising and modern.












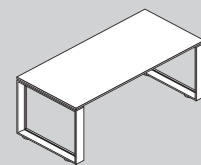


I tavoli riunione Agorà hanno sempre la struttura con gamba aperta e sono disponibili in dimensione fissa da 240x100 cm e 160x160 cm. mentre le versioni modulari si ottengono montando in linea i piani di 160x160 cm. Per favorire l'integrazione delle tecnologie di comunicazione i piani prevedono l'inserimento di pratici passacavi. Allo stesso modo alla struttura tradizionale viene integrata una vaschetta ed una torretta in metallo dotata quest'ultima di carter ispezionabile e utile per il passaggio e la discesa a terra dei cavi.

Agorà meeting tables are fitted with "U" shaped metal leg and they are available in a fixed version cm 240x100 or cm 160x160 and modular version creating by assembling aligned tops of cm 160x160. To help with the use of modern technologies the work tops are available with applied port holes for cable management. The structure can also have cable trays and a metal tower fitted with carter for cable inspection used for vertical cables management.

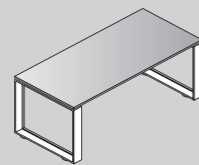


Tavoli con struttura chiusa
Tables with closed structure



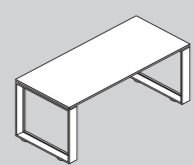
Scrivania
Desk

GT20.. cm. 200x100x75 h.



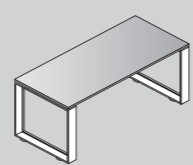
Scrivania
Desk

GT20V.. cm. 200x100x75 h.



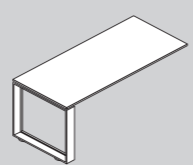
Scrivania
Desk

GT12.. cm. 120x60x75 h.
GT16.. cm. 160x80x75 h.
GT18.. cm. 180x80x75 h.



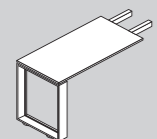
Scrivania
Desk

GT12V.. cm. 120x60x75 h.
GT16V.. cm. 160x80x75 h.
GT18V.. cm. 180x80x75 h.



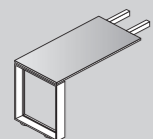
Tavolo collegabile in linea
Aligned connecting table

GTC16N cm. 160x80x75 h.
GTC18N cm. 180x80x75 h.
GTC20N cm. 200x100x75 h.



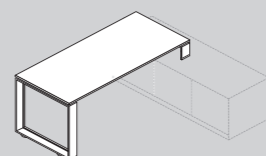
Tavolo collegabile
Connecting table

GT12C.. cm. 120x60x75 h.



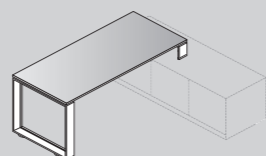
Tavolo collegabile
Connecting table

GT12CV.. cm. 120x60x75 h.



Tavolo collegabile
Connecting glass table

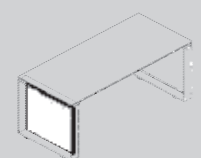
GAP16.. cm. 160x80x75 h.
GAP18.. cm. 180x80x75 h.
GAP20.. cm. 200x100x75 h.



Tavolo collegabile
Connecting glass table

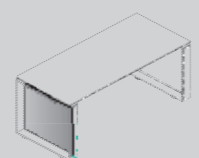
GAP16V.. cm. 160x80x75 h.
GAP18V.. cm. 180x80x75 h.
GAP20V.. cm. 200x100x75 h.

Complementi
Complements



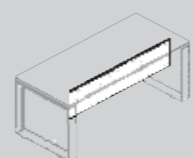
Pannello di chiusura
(solo per gambe ad anello)
Closing panel for desk
(only for ring shaped legs)

GP08L Fianco/Side cm. 80
GP10L Fianco/Side cm. 100



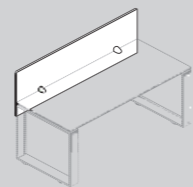
Pannello di chiusura in vetro
(solo per gambe ad anello)
Glass closing panel for desk
(only for ring shaped legs)

GP08V.. Fianco/Side cm. 80
GP10V.. Fianco/Side cm. 100



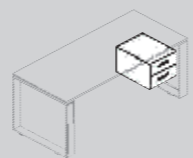
Pannello frontale
Modesty panel

GG16.. cm. 160x30 h.
GG18.. cm. 180x30 h.
GG20.. cm. 200x30 h.



Schermo per scrivania
singola/contrapposte
Single/opposite desk screen

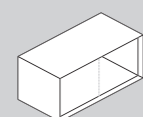
GS16N/GS16CN cm. 160x50 h.
GS18N/GS18CN cm. 180x50 h.



Cassettiera pensile in metallo
frontali in metallo/nobilitato
Hanging metal pedestal with
fronts in metal/melamine

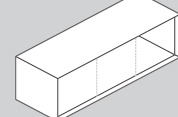
LCP2M.. cm. 44x59x33 h.
LCP2N.. cm. 44x59x33 h.

Appendici portanti/indipendenti
Fixed/independet returns



Struttura appendice
in metallo a 2 moduli
Structure for 2 module
metal return

CA12 cm. 120x60x60 h.



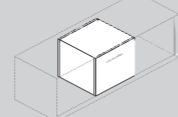
Struttura appendice
in metallo a 3 moduli
Structure for 3 module
metal return

CA18 cm. 180x60x60 h.



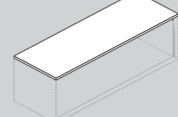
Modulo a 2 cassetti
per appendici in metallo
2 drawer set for metal return

CX2C.. cm. 60x60x60 h.



Modulo con anta a battente
dx/sx per appendici in metallo
Left/right 1 door
unit for metal return

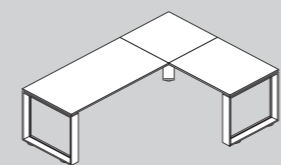
CXAD.. cm. 60x60x60 h.
CXAS.. cm. 60x60x60 h.



Top per appendici a 2/3 mod.
in nobilitato/laminato lucido
Melamine/laminate top
for 2/3 module return

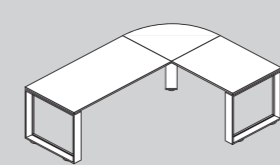
CXTP12N/L cm. 120x60x1,8 h.
CXTP18N/L cm. 180x60x1,8 h.

Postazioni con struttura chiusa
Desks with closed structure



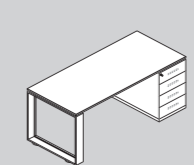
Postazione con
piano collegabile
Workstation with
connecting table

GTQ24 cm. 240x180x75 h.
GTQ26 cm. 260x180x75 h.



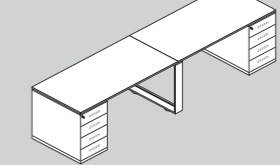
Postazione con
piano collegabile
Workstation with
connecting table

GTA24 cm. 240x180x75 h.
GTA26 cm. 260x180x75 h.



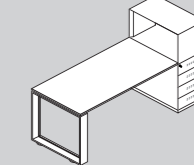
Postazione dx/sx
con cassettiera portante
Workstation (right/left)
with supporting pedestal

GTCP16 cm. 160x80x75 h.
GTCP18 cm. 180x80x75 h.



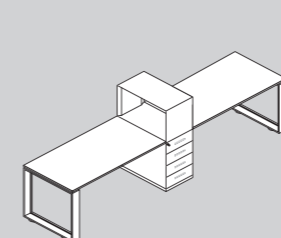
Postazione doppia
con cassettiere portanti
Double workstation
with supporting pedestal

GT2CP32 cm. 320x80x75 h.
GT2CP36 cm. 360x80x75 h.



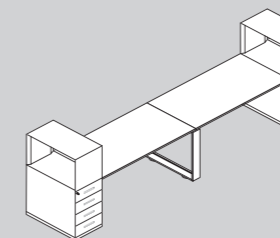
Postazione con cassettiera
portante e modulo a giorno
Workstation with supporting
pedestal and open cabinet

GTCL16 cm. 205x80x115 h.
GTCL18 cm. 225x80x115 h.



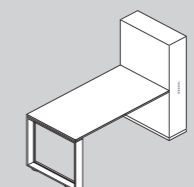
Postazione con cassettiera
portante e modulo a giorno
Workstation with supporting
pedestal and open cabinet

GTCL32 cm. 365x80x115 h.
GTCL36 cm. 405x80x115 h.



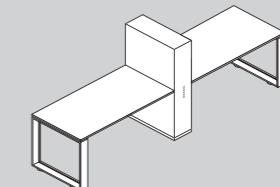
Postazione con cassettiere
portanti e moduli a giorno
Workstation with supporting
pedestals and open cabinets

GT2CL32 cm. 410x80x115 h.
GT2CL36 cm. 450x80x115 h.



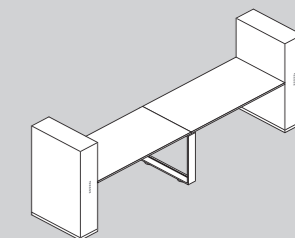
Postazione con
libreria estraibile (dx/sx)
Workstation with right
or left extractable bookcase

GTM16.. cm. 200x80x140 h.
GTM18.. cm. 220x80x140 h.



Postazione con libreria
estraibile (dx/sx)
Workstation with right
or left extractable bookcase

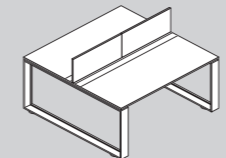
GTM32.. cm. 360x80x140 h.
GTM36.. cm. 400x80x140 h.



Postazione
con librerie estraibili
Workstation with
extractable bookcase

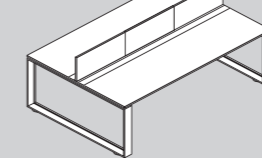
GT2M32 cm. 400x80x140 h.
GT2M36 cm. 440x80x140 h.

Benches con struttura chiusa
Benches with closed structure



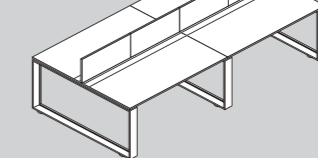
Postazione bench
per 4 operatori
4 person bench table

GTB16 cm. 160x160x75 h.



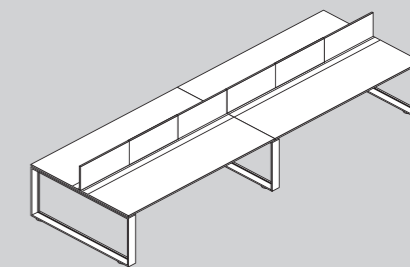
Postazione bench
per 6 operatori
6 person bench table

GTB24 cm. 240x160x75 h.



Postazione bench
per 8 operatori
8 person bench table

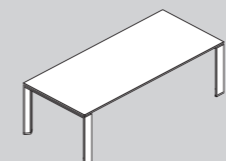
GTB32 cm. 320x160x75 h.



Postazione bench
per 12 operatori
8 person bench table


GTB48 cm. 480x160x75 h.

Tavoli riunione
Meeting tables



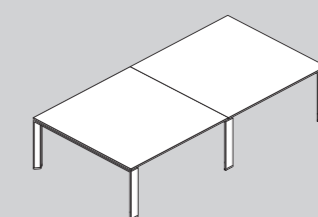
Tavolo riunioni con piano
essenza, nobilitato o vetro
Meeting table with veneer,
melamine or glass top

GTR24U.. cm. 240x100x75 h.
GTR24UV.. cm. 240x100x75 h.



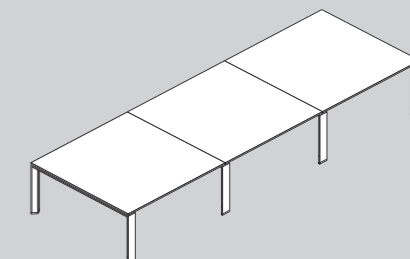
Tavolo riunioni con piano
in nobilitato o vetro
Meeting table with
melamine or glass top

GTR16UN cm. 160x160x75 h.
GTR16UV.. cm. 160x160x75 h.



Tavolo riunioni modulare
con piano in nobilitato o vetro
Modular meeting table with
melamine or glass top

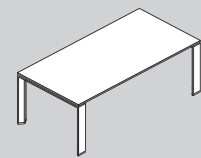
GTR32UN cm. 320x160x75 h.
GTR32UV.. cm. 320x160x75 h.



Tavolo riunioni modulare
con piano in nobilitato o vetro
Modular meeting table with
melamine or glass top

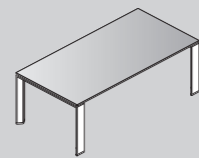
GTR48UN cm. 480x160x75 h.
GTR48UV.. cm. 480x160x75 h.

Tavoli con struttura aperta
Tables with open structure



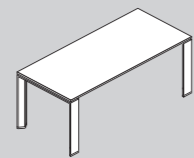
Scrivania
Desk

GT20U.. cm. 200x100x75 h.



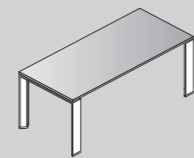
Scrivania
Desk

GT20UV.. cm. 200x100x75 h.



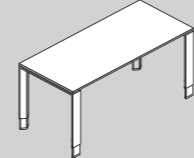
Scrivania
Desk

GT12U.. cm. 120x60x75 h.
GT16U.. cm. 160x80x75 h.
GT18U.. cm. 180x80x75 h.



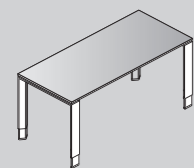
Scrivania
Desk

GT12UV.. cm. 120x60x75 h.
GT16UV.. cm. 160x80x75 h.
GT18UV.. cm. 180x80x75 h.



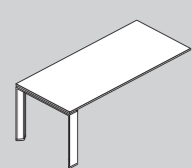
Scrivania elevabile
Adjustable height desk

GT16EU.. cm. 160x80x75 h.
GT18EU.. cm. 180x80x75 h.



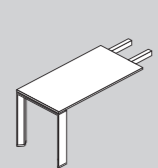
Scrivania elevabile
Adjustable height desk

GT16EU.. cm. 160x80x75 h.
GT18EU.. cm. 180x80x75 h.



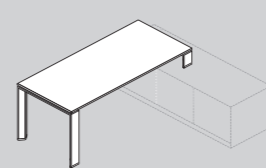
Tavolo collegabile
Aligned connecting table

GTC16UN cm. 160x80x75 h.
GTC18UN cm. 180x80x75 h.
GTC20UN cm. 200x100x75 h.



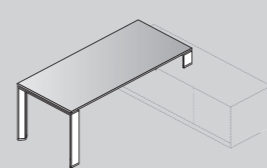
Tavolo collegabile con piano
in essenza, nobilitato o vetro
Veneer, melamine or glass
connecting table

GT12CU.. cm. 120x60x75 h.
GT12CUV.. cm. 120x60x75 h.



Tavolo collegabile
Connecting glass table

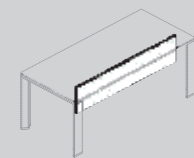
GAP16U.. cm. 160x80x75 h.
GAP18U.. cm. 180x80x75 h.
GAP20U.. cm. 200x100x75 h.



Tavolo collegabile
Connecting glass table

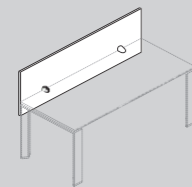
GAP16UV.. cm. 160x80x75 h.
GAP18UV.. cm. 180x80x75 h.
GAP20UV.. cm. 200x100x75 h.

Complementi
Complements



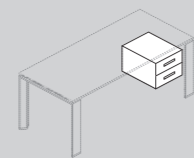
Pannello frontale
Modesty panel

GG16.. cm. 160x30 h.
GG18.. cm. 180x30 h.
GG20.. cm. 200x30 h.



Schermo per scrivania
singola/contrapposte
Single/opposite desk screen

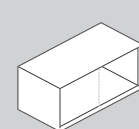
GS16N/GS16CN cm. 160x50 h.
GS18N/GS18CN cm. 180x50 h.



Cassettiera pensile in metallo
frontali in metallo/nobilitato
Hanging metal pedestal with
fronts in metal/melamine

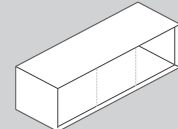
LCP2M.. cm. 44x59x33 h.
LCP2N.. cm. 44x59x33 h.

Appendici portanti/indipendenti
Fixed/independent returns



Struttura appendice
in metallo a 2 moduli
Structure for 2 module
metal return

CA12 cm. 120x60x60 h.



Struttura appendice
in metallo a 3 moduli
Structure for 3 module
metal return

CA18 cm. 180x60x60 h.



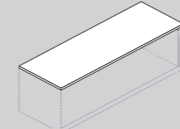
Modulo a 2 cassetti
per appendici in metallo
2 drawer set for metal return

CX2C.. cm. 60x60x60 h.



Modulo con anta a battente
dx/sx per appendici in metallo
Left/right 1 door
unit for metal return

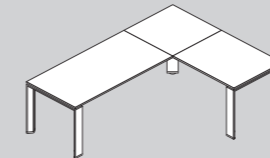
CXAD.. cm. 60x60x60 h.
CXAS.. cm. 60x60x60 h.



Top per appendici a 2/3 mod.
in nobilitato/laminato lucido
Melamine/laminate top
for 2/3 module return

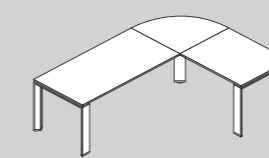
CXTP12N/L cm. 120x60x1,8 h.
CXTP18N/L cm. 180x60x1,8 h.

Postazioni con struttura aperta
Desks with open structure



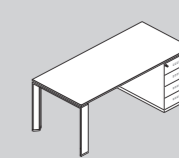
Postazione con
piano collegabile
Workstation with
connecting table

GTQ24U cm. 240x180x75 h.
GTQ26U cm. 260x180x75 h.



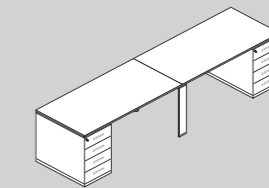
Postazione con
piano collegabile
Workstation with
connecting table

GTA24U cm. 240x180x75 h.
GTA26U cm. 260x180x75 h.



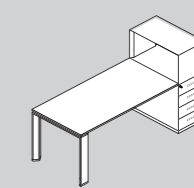
Postazione dx/sx
con cassettera portante
Workstation (right/left)
with supporting pedestal

GTCP16U cm. 160x80x75 h.
GTCP18U cm. 180x80x75 h.



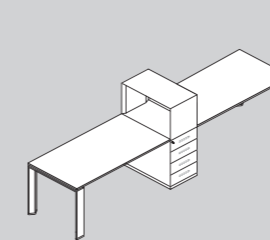
Postazione doppia
con cassettere portanti
Double workstation
with supporting pedestal

GT2CP32U cm. 320x80x75 h.
GT2CP36U cm. 360x80x75 h.



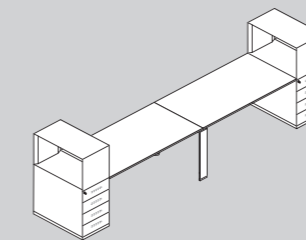
Postazione con cassettera
portante e modulo a giorno
Workstation with supporting
pedestal and open cabinet

GTCL16U cm. 205x80x115 h.
GTCL18U cm. 225x80x115 h.



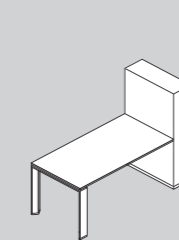
Postazione con cassettera
portante e modulo a giorno
Workstation with supporting
pedestal and open cabinet

GTCL32U cm. 365x80x115 h.
GTCL36U cm. 405x80x115 h.



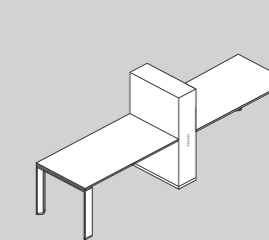
Postazione con cassettere
portanti e moduli a giorno
Workstation with supporting
pedestals and open cabinets

GT2CL32U cm. 410x80x115 h.
GT2CL36U cm. 450x80x115 h.



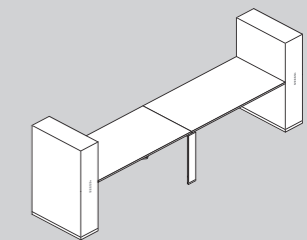
Postazione con
libreria estraibile (dx/sx)
Workstation with right
or left extractable bookcase

GTM16U.. cm. 200x80x140 h.
GTM18U.. cm. 220x80x140 h.



Postazione con libreria
estraibile (dx/sx)
Workstation with right
or left extractable bookcase

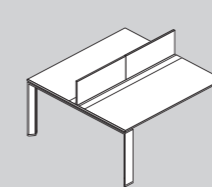
GTM32U.. cm. 360x80x140 h.
GTM36U.. cm. 400x80x140 h.



Postazione
con librerie estraibili
Workstation with
extractable bookcase

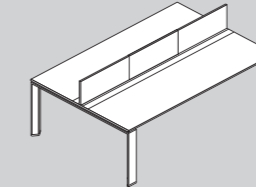
GT2M32U cm. 400x80x140 h.
GT2M36U cm. 440x80x140 h.

Benches con struttura aperta
Benches with open structure



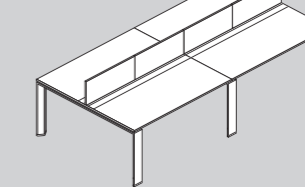
Postazione bench
per 4 operatori
4 person bench table

GTB16U cm. 160x160x75 h.



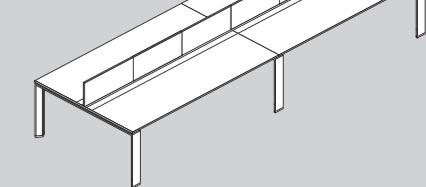
Postazione bench
per 6 operatori
6 person bench table

GTB24U cm. 240x160x75 h.



Postazione bench
per 8 operatori
8 person bench table

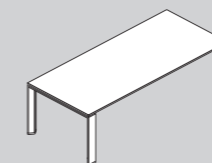
GTB32U cm. 320x160x75 h.



Postazione bench
per 12 operatori
8 person bench table

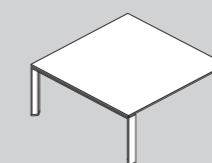
GTB48U cm. 480x160x75 h.

Tavoli riunione
Meeting tables




Tavolo riunioni con piano
essenza, nobilitato o vetro
Meeting table with veneer,
melamine or glass top

GTR24U.. cm. 240x100x75 h.
GTR24UV.. cm. 240x100x75 h.



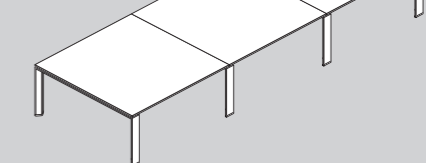
Tavolo riunioni con piano
in nobilitato o vetro
Meeting table with
melamine or glass top

GTR16UN cm. 160x160x75 h.
GTR16UV.. cm. 160x160x75 h.



Tavolo riunioni modulare
con piano in nobilitato o vetro
Modular meeting table with
melamine or glass top

GTR32UN cm. 320x160x75 h.
GTR32UV.. cm. 320x160x75 h.



Tavolo riunioni modulare
con piano in nobilitato o vetro
Modular meeting table with
melamine or glass top

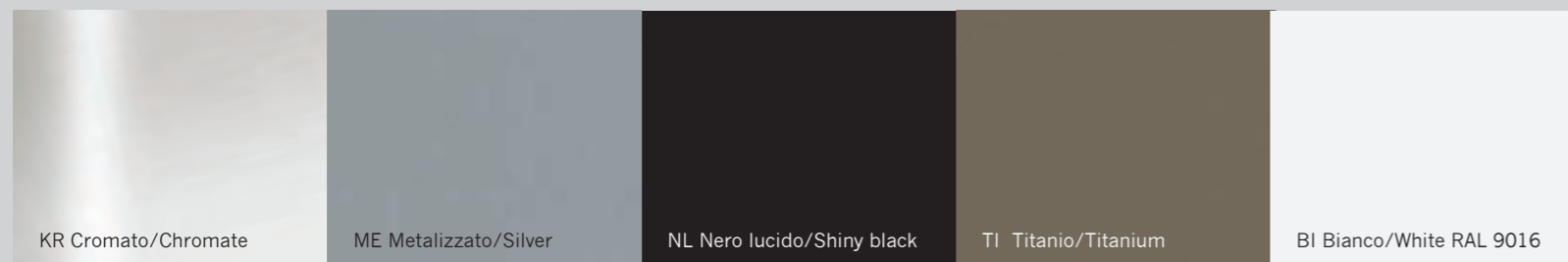
GTR48UN cm. 480x160x75 h.
GTR48UV.. cm. 480x160x75 h.

FINITURE E COLORI AGORÀ AGORÀ FINISHING AND COLOURS


Edizione dicembre 2012

Progetto_ GilibertiStudio
Fotografia_ Lorenzo Borgianni
Stampa_ ABC Tipografia

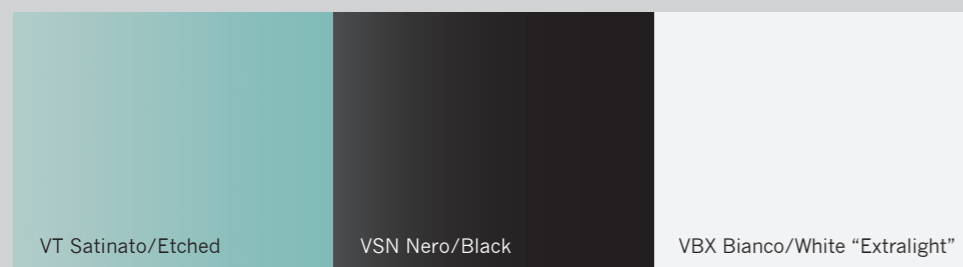
Metallo / Metal



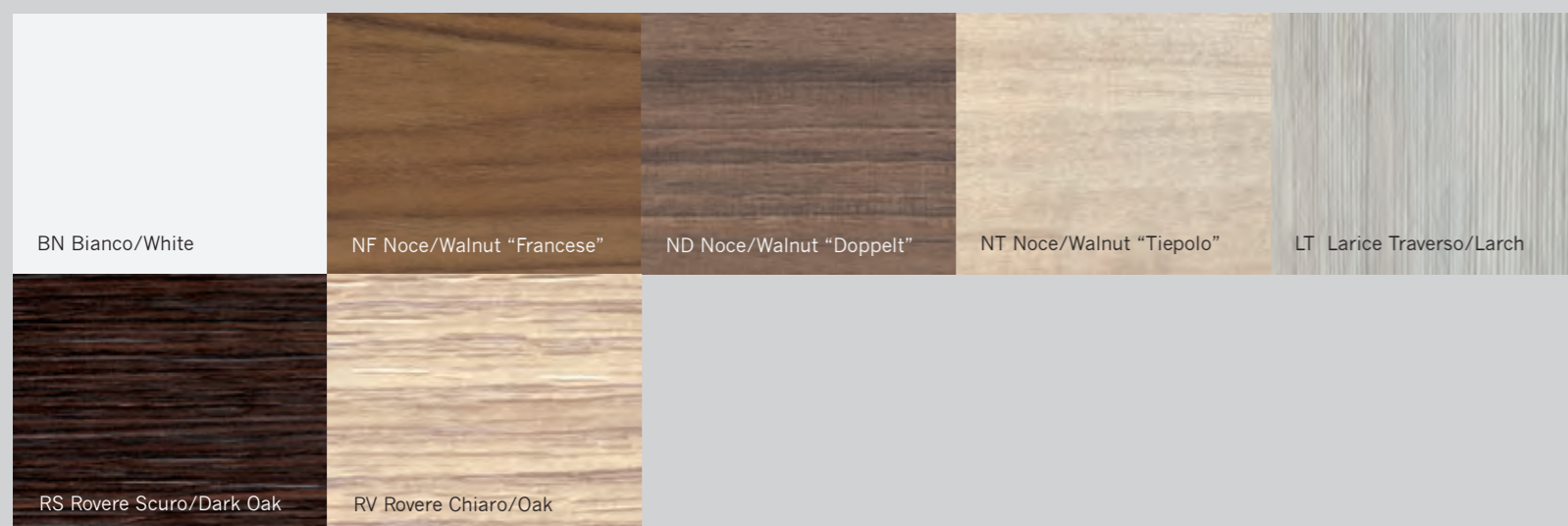
Legno / Veneer



Vetro/Glass



Nobilitato / Melamine



Brunoffice Srl si riserva di apportare al prodotto eventuali modifiche tecniche, dimensionali ed estetiche
Brunoffice Srl reserves the right to introduce changes to products regarding sizes and aesthetical or technical aspects at any time without notice



B brunoffice
italian office furniture

Brunoffice S.r.l.
Località Ferrazza
03030 Broccostella (Fr) Italy
tel. +39.0776.8961
fax +39.0776.896399
www.gruppo-francobruno.it